



VT INDUSTRIES

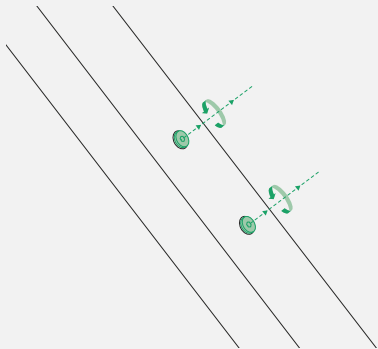
RTFM

READ FIRST – THEN UNPACK
ERST LESEN – DANN AUSPACKEN
D'ABORD LIRE – ENSUITE DEBALLER

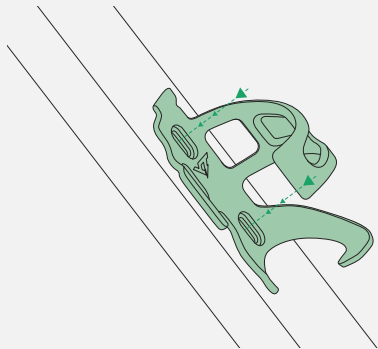
THIRSTMASTER **6000**



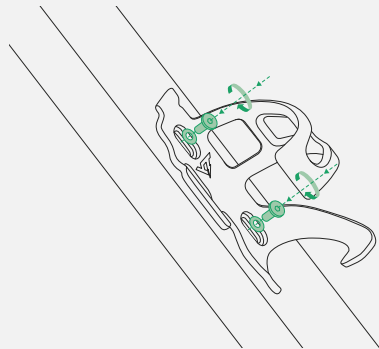
BOTTLE HOLDER INSTALLATION



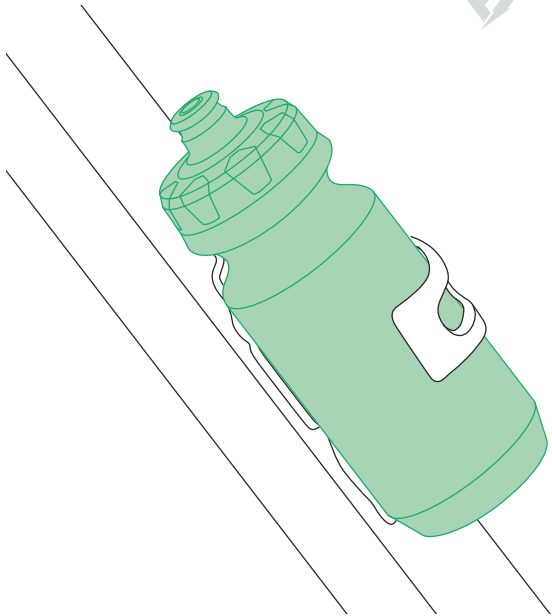
- 1.1** Unscrew the bolts from the frame with a 3 mm Allen key and set them aside, you will not be needing them anymore.



- 1.2** Position the bottle holder over the threaded holes in the frame.



- 1.3** Place the bolts and tighten them in the clockwise direction with a 3 mm Allen key (2Nm). Be sure to always use the washers.



CAFÉ FERRETTI

EN

YT 03



HANDLING AND USE

The YT THIRSTMASTER 6000 is only suitable for still water! Do not use with carbonated drinks, juices or other beverages. The YT THIRSTMASTER 6000 without the bracket is dishwasher safe to 50 °C, but not microwave safe. Do not put the product in the freezer. Check before every use that the bottle is correctly locked in place and the bike base is free from dirt. If a defect of any kind should become evident, stop using the product immediately and contact our customer service:

service@yt-industries.com

TECHNICAL DETAILS

Capacity: 620 ml // Bottle material: Polypropylene, Made in Taiwan // BPA-free, Food Safe // Bottle Holder: PA6-GF, Bumber: Silicone, Made in Taiwan.

INSTALLATION

⚡ NOTE! USE ONLY THE SCREWS PROVIDED!

If you are unsure about the installation of the product, consult the YT customer service.

USAGE

Clean the water bottle thoroughly with clean water before the first use.

INTENDED USE

The YT THIRSTMASTER 6000 is designed for installation and use on bicycle frames. Any use other than the intended use is considered improper use and should be avoided, as it can lead to malfunction, damage or injury.

DISPOSAL

The YT THIRSTMASTER 6000 can be disposed of with household waste. Please observe the relevant environmental regulations regarding waste disposal in your country.

LIABILITY

We have made every effort to ensure that the usage instructions are as correct, complete and accurate as possible. Discrepancies cannot be completely ruled out, so no liability can be assumed for errors in the instructions provided.

We take no responsibility for loss or injury occurring as a result of failing to observe the usage instructions. No liability for resulting damage can be assumed if the TWIST coupling system is used for other purposes, used improperly, or subject to unauthorised repair.



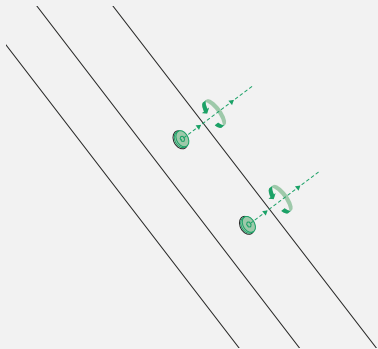
WATERBOTTLE HANDLING

- without Bisphenol A (BPA), wash before use (in dishwasher)
- suitable for hot drinks **up to 50°C**
- suitable for cold drinks **down to 0°C**
- dishwasher safe
- easy to clean
- completely recyclable

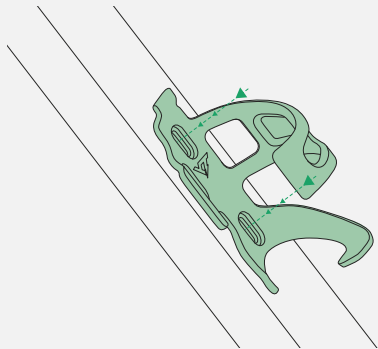




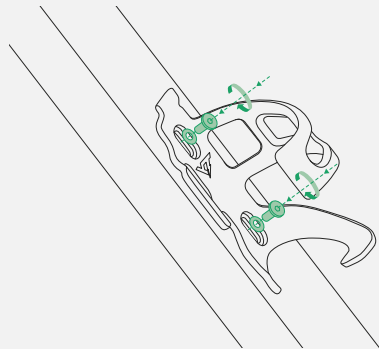
FLASCHENHALTER MONTIEREN



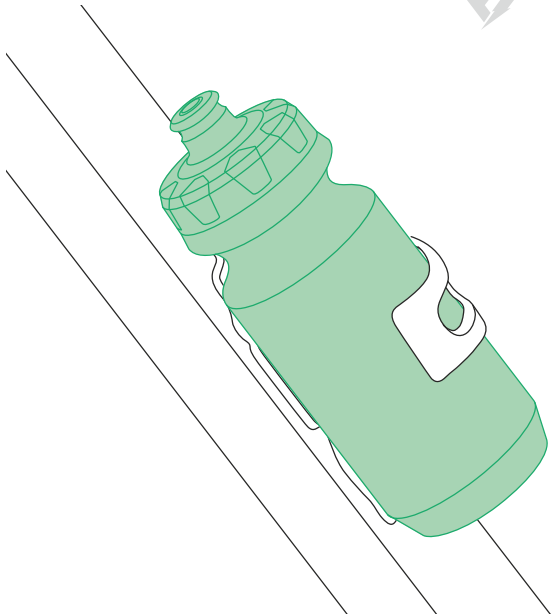
- 1.1** Drehe die Schrauben mit einem Inbus (3 mm) gegen den Uhrzeigersinn heraus und lege sie beiseite, du brauchst sie nicht mehr.



- 1.2** Positioniere den Flaschenhalter als nächstes über den Gewindeöffnungen im Rahmen.



- 1.3** Setze die Schrauben ein und drehe sie mit einem Inbus (3 mm) im Uhrzeigersinn fest (2 Nm). Benutze dabei unbedingt die Unterlegscheiben.



CAFÉ FERRETTI

DE



HANDHABUNG UND NUTZUNG

Der YT THIRSTMASTER 6000 ist ausschließlich für stilles Wasser geeignet. Verwende keine kohlenensäurehaltigen Getränke, Säfte o.ä. Die Flasche des THIRSTMASTER 6000 kannst Du ohne Halterung bei bis zu 50 °C in der Spülmaschine reinigen. Das Produkt ist nicht mikrowellengeeignet und darf nicht in den Gefrierschrank gelegt werden. Prüfe vor jeder Benutzung, ob die Flasche richtig eingerastet und die Bike Base frei von Verschmutzungen ist. Wenn Mängel gleich welcher Art auftreten, stellst Du die Benutzung bitte umgehend ein und kontaktierst unseren Kundenservice über service@yt-industries.com

TECHNISCHE DATEN

Fassungsvermögen: 620 ml // Material Flasche: Polypropylen, Made in Taiwan BPA frei,
Lebensmittelecht // Material Flaschenhalter: PA6-GF, Stoßfänger: Silikon Made in Taiwan.

MONTAGE

⚡ HINWEIS! VERWENDE NUR DIE MITGELIEFERTEN SCHRAUBEN!

Wende Dich an unseren Kundenservice, wenn Du Dir bei der Montage unsicher bist.

BENUTZUNG

Spüle die Wasserflasche vor dem ersten Gebrauch sorgfältig mit klarem Wasser aus.

BESTIMMUNGSGEMÄSSE VERWENDUNG

Der YT THIRSTMASTER 6000 ist für die Montage und Nutzung am Fahrradrahmen vorgesehen. Jede von der bestimmungsgemäßen Verwendung abweichende Benutzung gilt als bestimmungswidrig und ist untersagt, da es ansonsten zu Fehlfunktionen, Beschädigungen oder Verletzungen führen kann.

ENTSORGUNG

Der YT THIRSTMASTER 6000 kann im Hausmüll entsorgt werden. Beachte dabei die in Deinem Land geltenden Umweltvorschriften hinsichtlich der Entsorgung.

HAFTUNG

Wir haben alle Anstrengungen unternommen, um die Gebrauchsanweisung richtig, vollständig und so exakt wie möglich zu gestalten. Abweichungen können nicht vollständig ausgeschlossen werden, sodass für Fehler in der zur Verfügung gestellten Gebrauchsanweisung keine Haftung übernommen werden kann. Für Schäden, die durch Nichtbeachtung der Gebrauchsanweisung entstehen, übernehmen wir keine Haftung. Wird das TWIST-Kopplungssystem zweckentfremdet, unsachgemäß verwendet oder eigenmächtig repariert, kann keine Haftung für eventuelle Schäden übernommen werden.



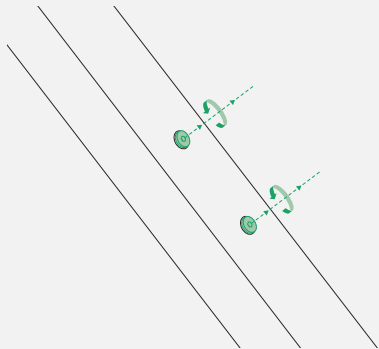
WASSERFLASCHE HANDHABUNG

- ohne Bisphenol A (BPA), vor der ersten Benutzung bitte reinigen (am besten in der Spülmaschine)
- geeignet für heiße Getränke **bis 50 °C**
- geeignet für kalte Getränke **bis 0 °C**
- spülmaschinengeeignet
- einfach und komplett zu säubern
- voll recyclebar

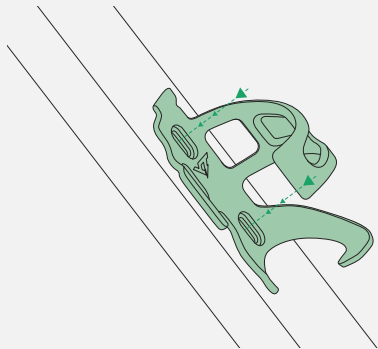




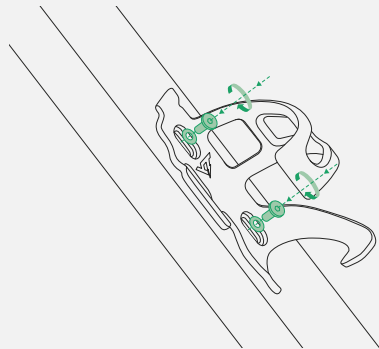
MONTAGE DU PORTE-BIDON



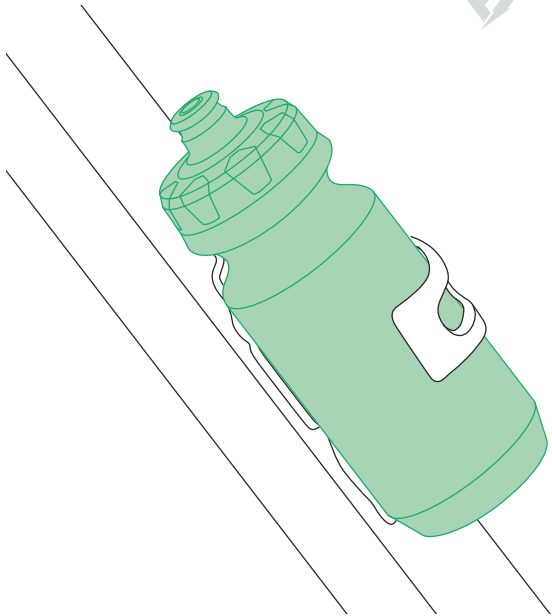
- 1.1** Démontez les vis d'origine avec une clé Allen (3 mm) en tournant dans le sens inverse des aiguilles d'une montre. Mettez-les de côté, vous n'en aurez plus besoin.



- 1.2** Positionnez le porte-bidon en l'alignant sur les trous filetés du cadre.



- 1.3** Placer les boulons puis les serrer dans le sens des aiguilles d'une montre à l'aide d'une clef allen de 3 mm (2 Nm). Toujours utiliser les rondelles.



CAFÉ FERRO

FR



CONSEILS D'UTILISATION

Le YT THIRSTMASTER 6000 ne peut contenir que de l'eau plate. Ne pas utiliser des boissons gazeuses, des jus, etc. Le YT THIRSTMASTER 6000 est lavable au lave-vaisselle sans support jusqu'à 50°C et ne convient pas pour un usage au four à micro-ondes. Ne pas mettre le produit au congélateur. Avant chaque utilisation, vérifiez si le bidon est correctement mis en place et si le bike base est propre. Si un défaut quelconque se présenterait, arrêter immédiatement l'utilisation du produit puis contacter notre service clients: service@yt-industries.com

DONNÉES TECHNIQUES

Capacité : 620 ml // Matériau du bidon : polypropylène, fabriqué à Taiwan // Sans BPA, alimentaire // Porte-bouteille : PA6-GF, Pare-chocs : Silicone, fabriqué en Taiwan

INSTALLATION

⚡ REMARQUE! N'UTILISEZ QUE LES VIS FOURNIES.

En cas d'incertitude lors de l'installation, demandez conseil à votre commerçant spécialisé.

UTILISATION

Avant la première utilisation, rincez soigneusement le bidon à l'eau claire. Avant votre départ, familiarisez-vous avec l'utilisation du système TWIST et vérifiez s'il fonctionne parfaitement. Assurez-vous que l'installation a été effectuée correctement.

USAGE PRÉVU

YT THIRSTMASTER 6000 est conçu pour être installé et utilisé sur le cadre de vélo. Toute utilisation s'écartant de l'usage prévu est considérée comme non conforme et est interdite, celle-ci pouvant entraîner des dysfonctionnements, des dommages ou des blessures.

ÉLIMINATION

Le YT THIRSTMASTER 6000 peut être jeté avec les ordures ménagères. Respectez les dispositions environnementales relatives à l'élimination en vigueur dans votre pays.

RESPONSABILITÉ

Nous avons déployé tous nos efforts pour faire en sorte que le contenu de ce mode d'emploi soit correct, complet et aussi précis que possible. Les divergences ne pouvant être totalement exclues, nous déclinons toute responsabilité pour les erreurs figurant dans le mode d'emploi fourni.

Nous déclinons toute responsabilité pour les dommages découlant du non-respect du mode d'emploi.

Nous déclinons toute responsabilité pour les dommages éventuels résultant d'une utilisation incorrecte ou d'une réparation arbitraire du système de fixation TWIST.



BOUTEILLE D'EAU INSTRUCTIONS

- sans Bisphénol A (BPS), à laver avant premier usage (en lave-vaisselle)
- convient aux boissons chaudes **jusqu'à 50°C**
- convient aux boissons froides **jusqu'à 0°C**
- convient au lave-vaisselle
- facile à nettoyer
- entièrement recyclable





FAMILY IS NOTHING YOU CHOOSE.
USUALLY.
THANK YOU FOR CHOOSING US AND
WELCOME TO THE YT FAMILY.



YT INDUSTRIES GmbH // Pilatus Campus 9, 91353 Hausen

Tel.: +49 (0) 9191.73 63 05 0 // Fax: +49 (0) 9191.73 63 05 55 // service@yt-industries.com // yt-industries.com